











































TABELA WYBORU WPUSTÓW PIONOWYCH

Typ	Średnica	Zdjęcie	Membrana						Akcesoria	
			PAPA	PCV	TPO	EPDM	ECB	PLYNNA		
TOP	75...160		łączenie mechaniczne						 i24	
SurFix	75...150		łączenie mechaniczne						 i24	
Antyprzelew	75...200									 i38bis
Standard 240	31...191									 plus  lub 
Standard 250	42...148									 plus  lub  i82 lub  i24.3
Długi 485	80...140								 210-030-080-200 (80-200mm)	
Extra długi 600	72...185									 210-030-080-150 (balastowy do 200mm)
										 210-015-125-010 (75-110mm)
Kątowny	50, 75									 plus  lub  i146 i143 i149

ANPLAST

00-716 W-wa, ul. Bartycka 26/19
22 891 12 63 biuro@anplast.pl